




**Configuração de Acessos de
Empregados a Zonas /
Mesas**

Configuração de Acessos de Empregados a Zonas / Mesas

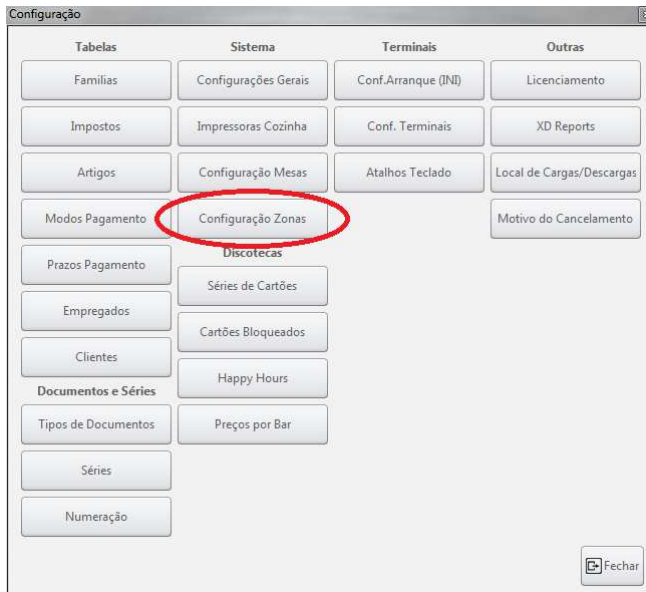
Para limitar as Zonas / Mesas a empregados, siga os seguintes passos:

1. Acesse ao menu de configurações do software XD.



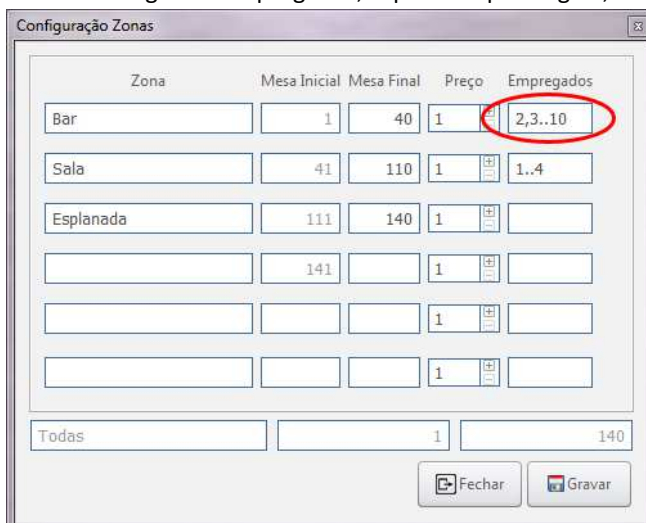
(figura 1)

2. Execute a opção de "Configurações Zonas".



(figura 2)

3. Insira os códigos de empregados, separados por vírgula, com acesso à Zona.



(figura 3)

Poderá também definir intervalos de empregados utilizando ".." para os definir.

Exemplos :

1..4 – Os empregados 1,2,3,4 têm acesso à zona.

1,3..5 – Os empregados 1,3,4,5 têm acesso à zona.

Nota Importante:

Os **supervisores têm sempre acesso** a todas as Zonas mesmo que não definidos.

Se **não definir** empregados na Zona (figura 3), **todos têm acesso**.